



ТЕРРИТОРИАЛЬНЫЙ ОРГАН
ФЕДЕРАЛЬНОЙ СЛУЖБЫ
ГОСУДАРСТВЕННОЙ СТАТИСТИКИ
ПО КЕМЕРОВСКОЙ ОБЛАСТИ –
КУЗБАССУ

СТРОИТЕЛЬНАЯ ДЕЯТЕЛЬНОСТЬ

Январь 2024 года

СОДЕРЖАНИЕ

Жилищное строительство	3
Работы, выполненные по виду деятельности «Строительство»	7
Индексы цен на отдельные виды продукции, приобретенной строительными организациями	10
Производство отдельных видов продукции для строительства	11
Динамика средней начисленной заработной платы по виду экономической деятельности «Строительство»	12

ДИНАМИКА ВВОДА В ДЕЙСТВИЕ ЖИЛЫХ ДОМОВ

тысяч квадратных метров общей площади

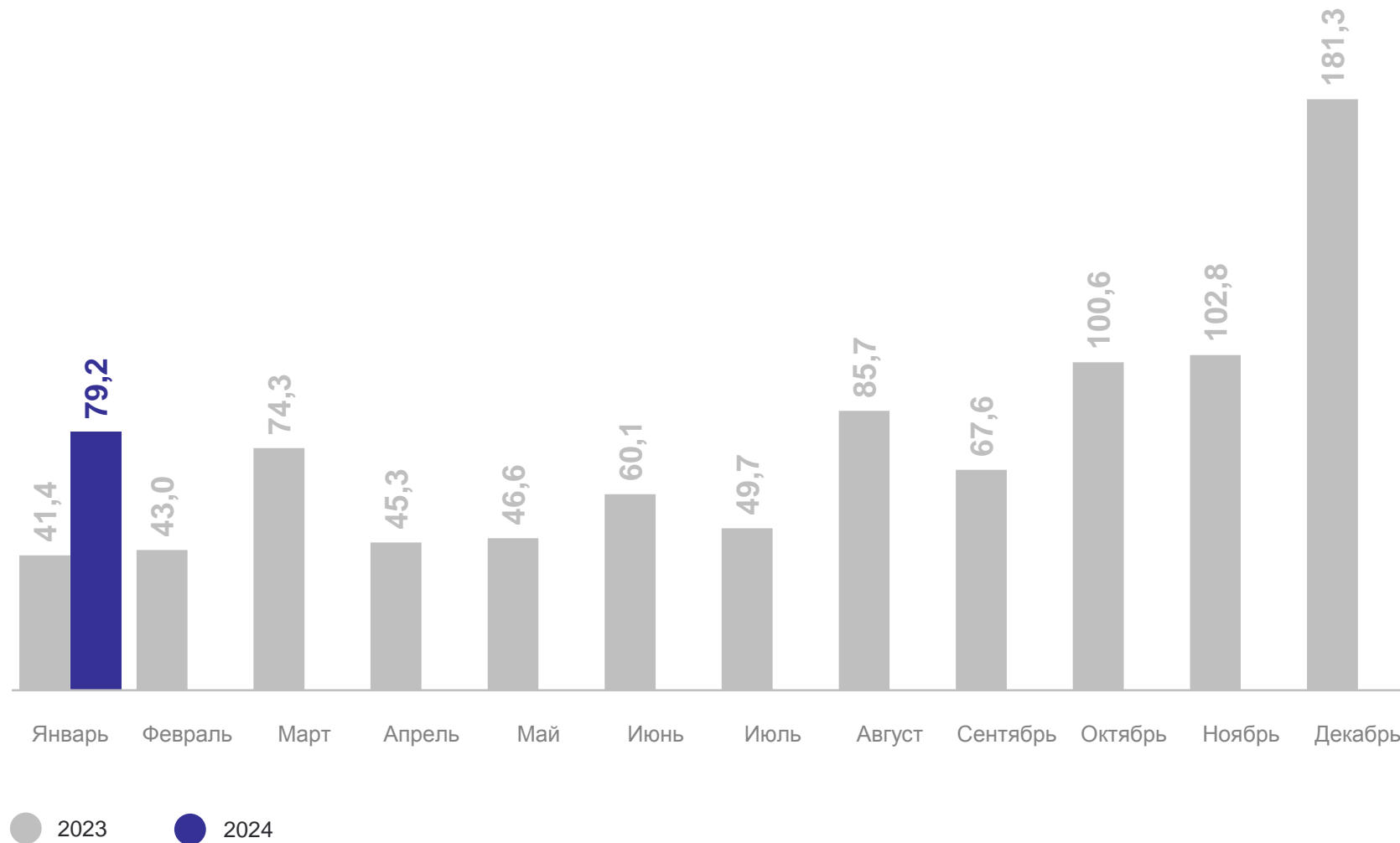
КЕМЕРОВОСТАТ

январь 2024 г.

79,2

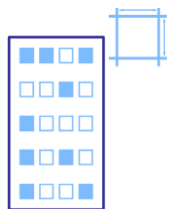
изменение
к январю 2023 г.

191,3%

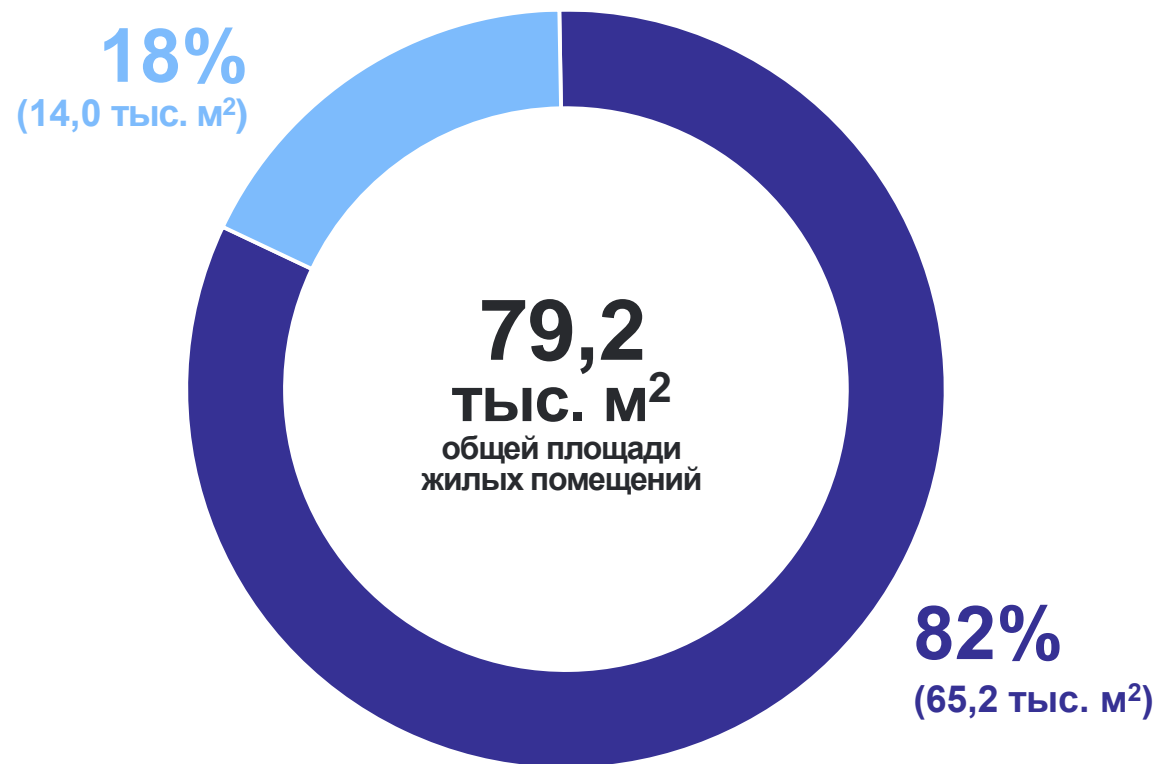




448
квартир



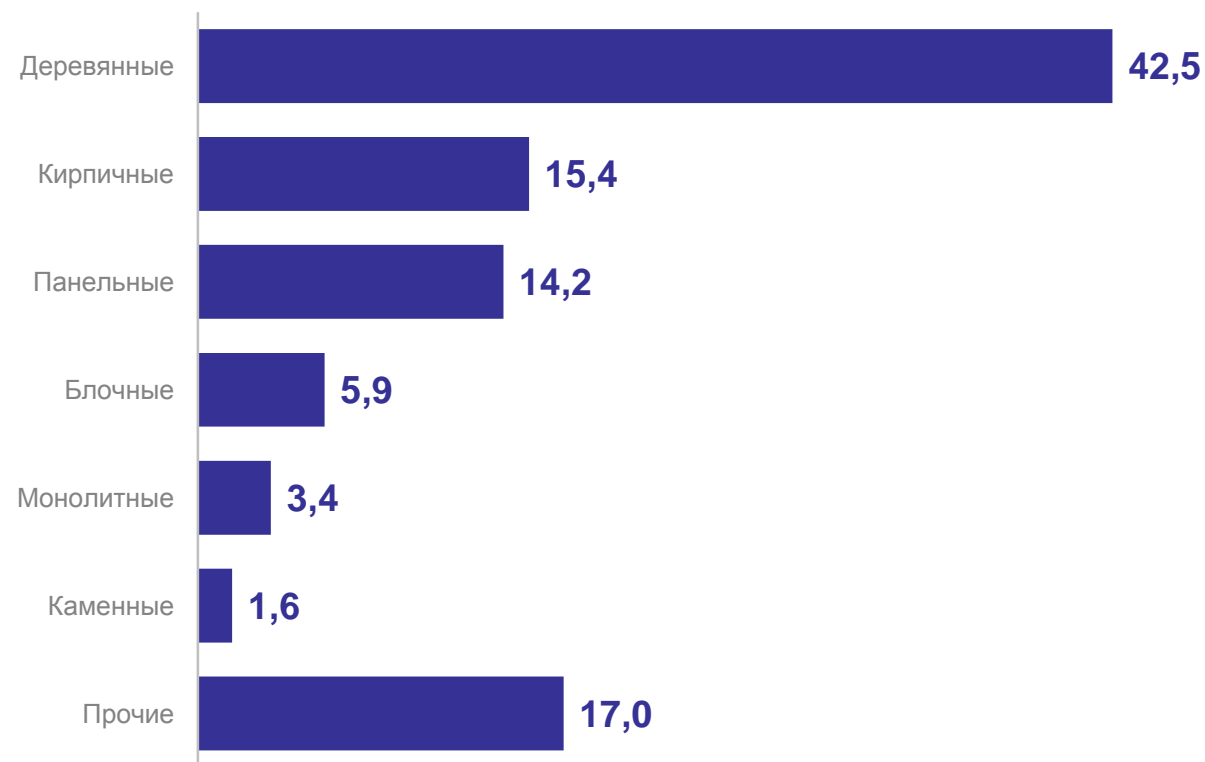
275
квартир



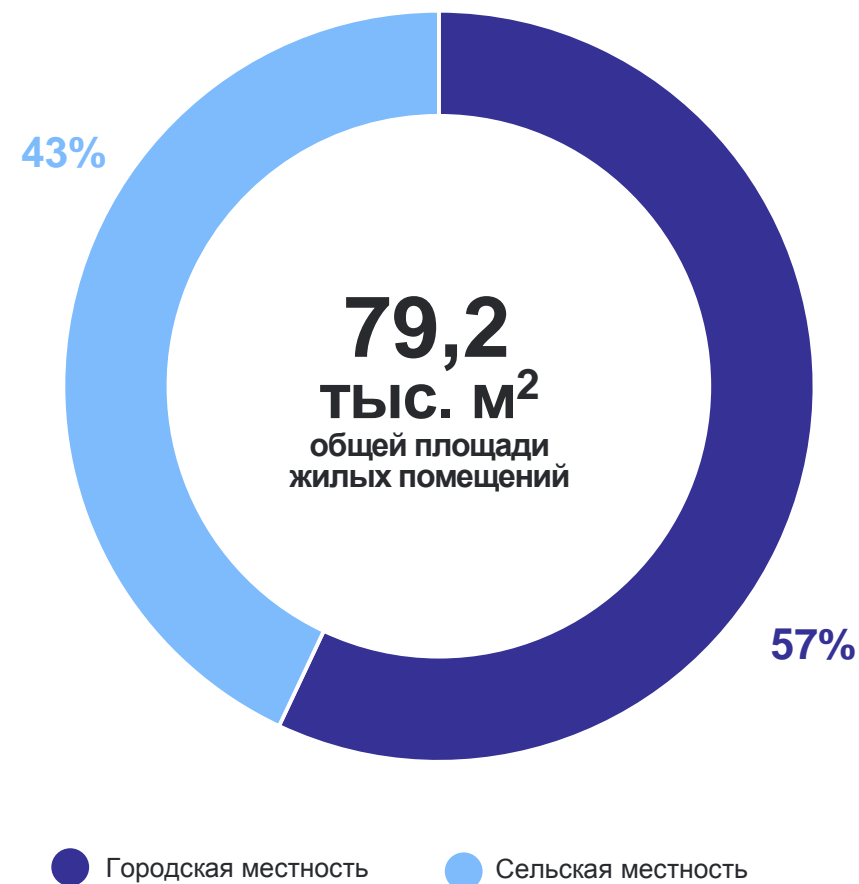
● Построено населением

● Построено юридическими лицами

Распределение введённых жилых домов по материалам стен в % к общей площади



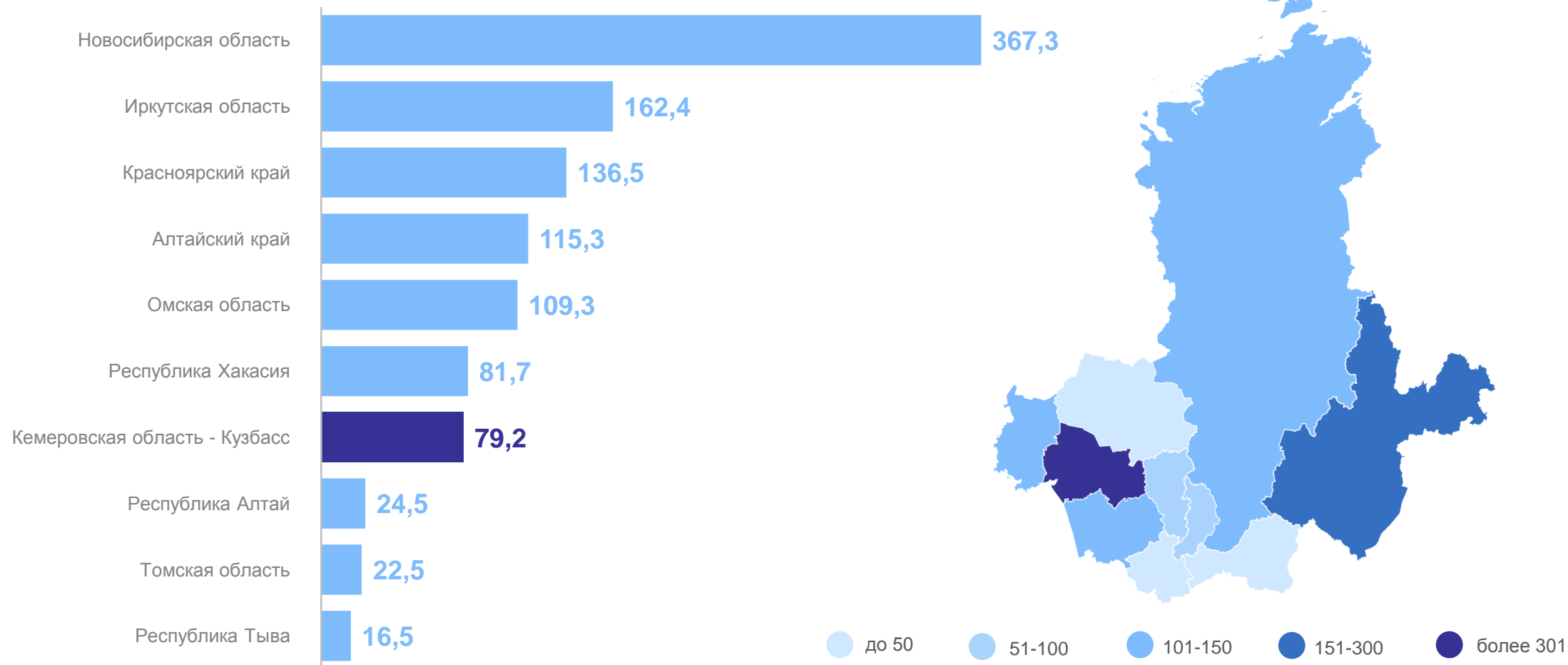
Распределение общей площади по типу местности



СТРОИТЕЛЬСТВО ЖИЛЫХ ДОМОВ ПО СИБИРСКОМУ ФЕДЕРАЛЬНОМУ ОКРУГУ

КЕМЕРОВОСТАТ

тысяч квадратных метров общей площади жилых помещений



ОБЪЁМ РАБОТ, ВЫПОЛНЕННЫХ ПО ВИДУ ДЕЯТЕЛЬНОСТИ «СТРОИТЕЛЬСТВО» *

млрд рублей

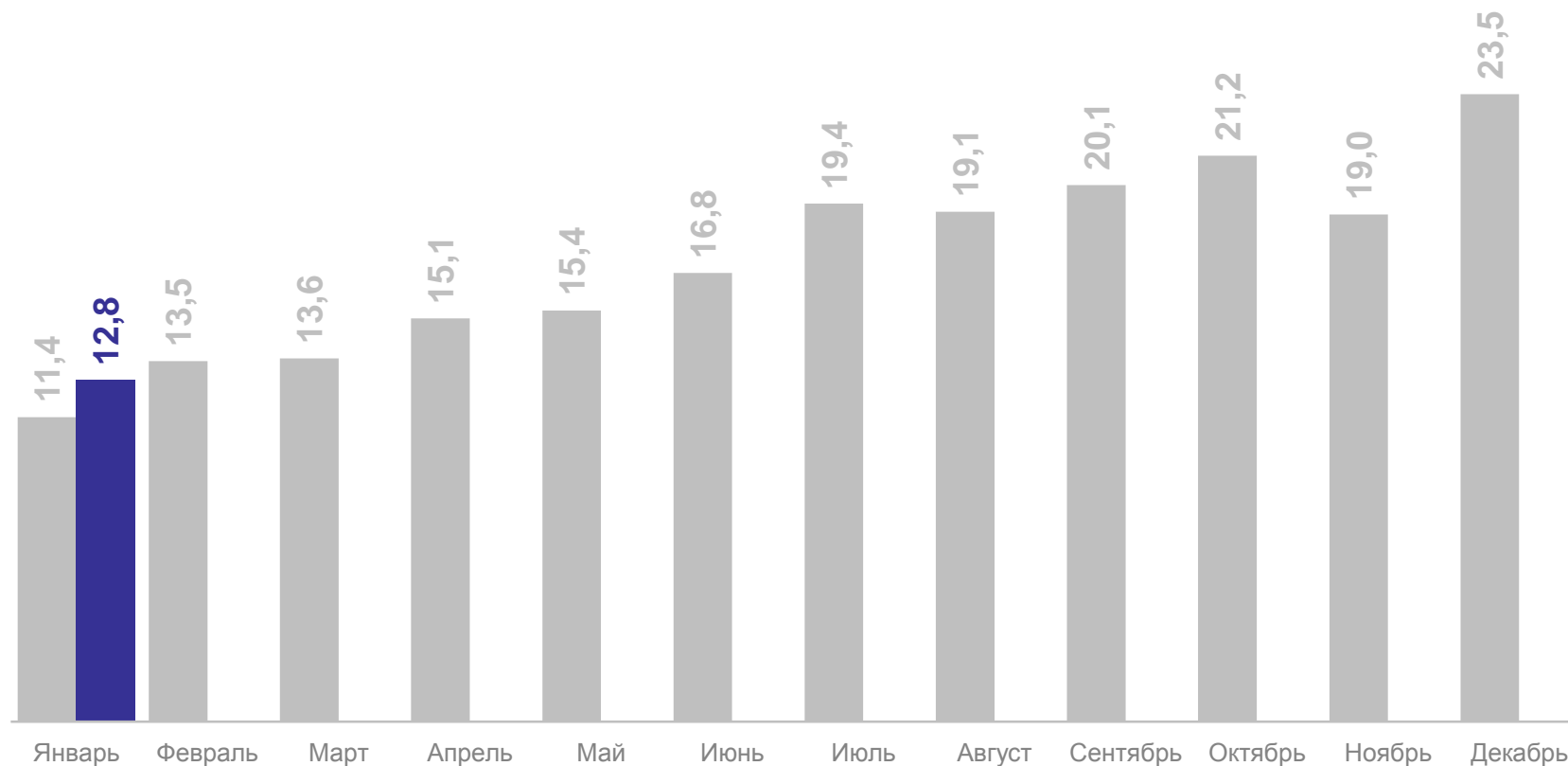
КЕМЕРОВОСТАТ

январь 2024 г.

12,8

изменение
к январю 2023 г.

98,4%



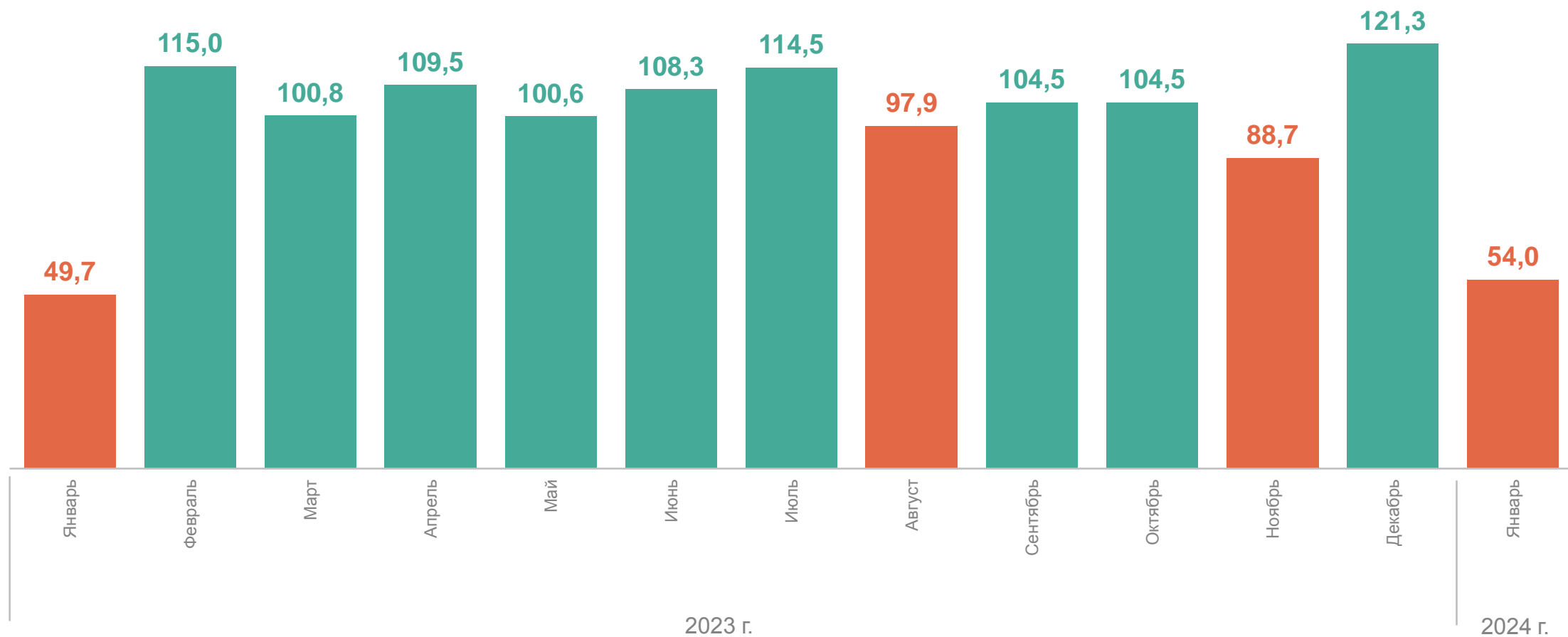
* Предварительные данные

● 2023 ● 2024

ОБЪЁМ РАБОТ, ВЫПОЛНЕННЫХ ПО ВИДУ ДЕЯТЕЛЬНОСТИ «СТРОИТЕЛЬСТВО»

в % к предыдущему месяцу

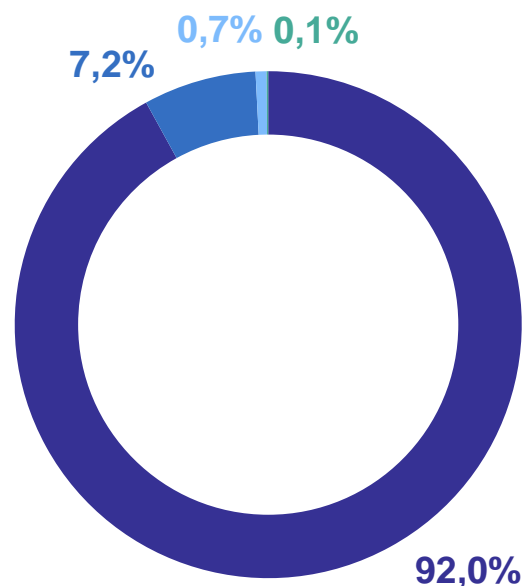
КЕМЕРОВОСТАТ



РАБОТЫ, ВЫПОЛНЕННЫЕ ПО ВИДУ ДЕЯТЕЛЬНОСТИ «СТРОИТЕЛЬСТВО»

КЕМЕРОВОСТАТ

Структура объёма строительно-монтажных работ, выполненных хозяйственным способом



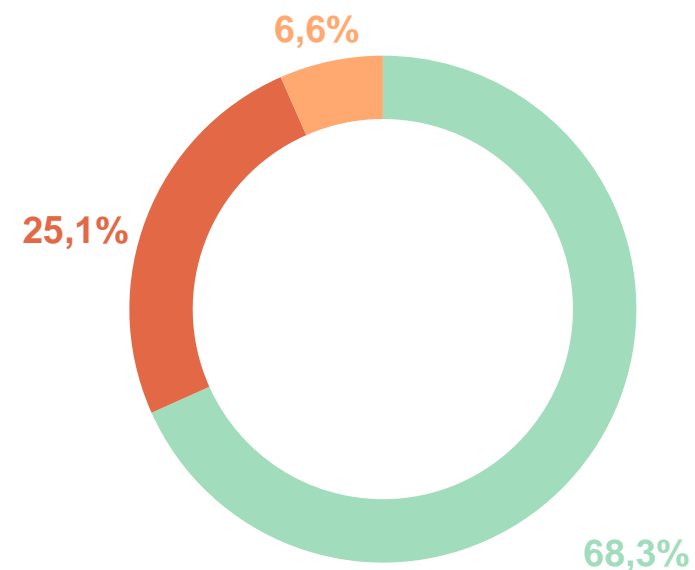
● Добыча полезных ископаемых

● Обрабатывающие производства

● Обеспечение электрической энергией, газом и паром; кондиционирование воздуха

● Торговля оптовая и розничная; ремонт автотранспортных средств и мотоциклов

Структура работ, выполненных организациями собственными силами по договорам строительного подряда



● Работы строительные специализированные

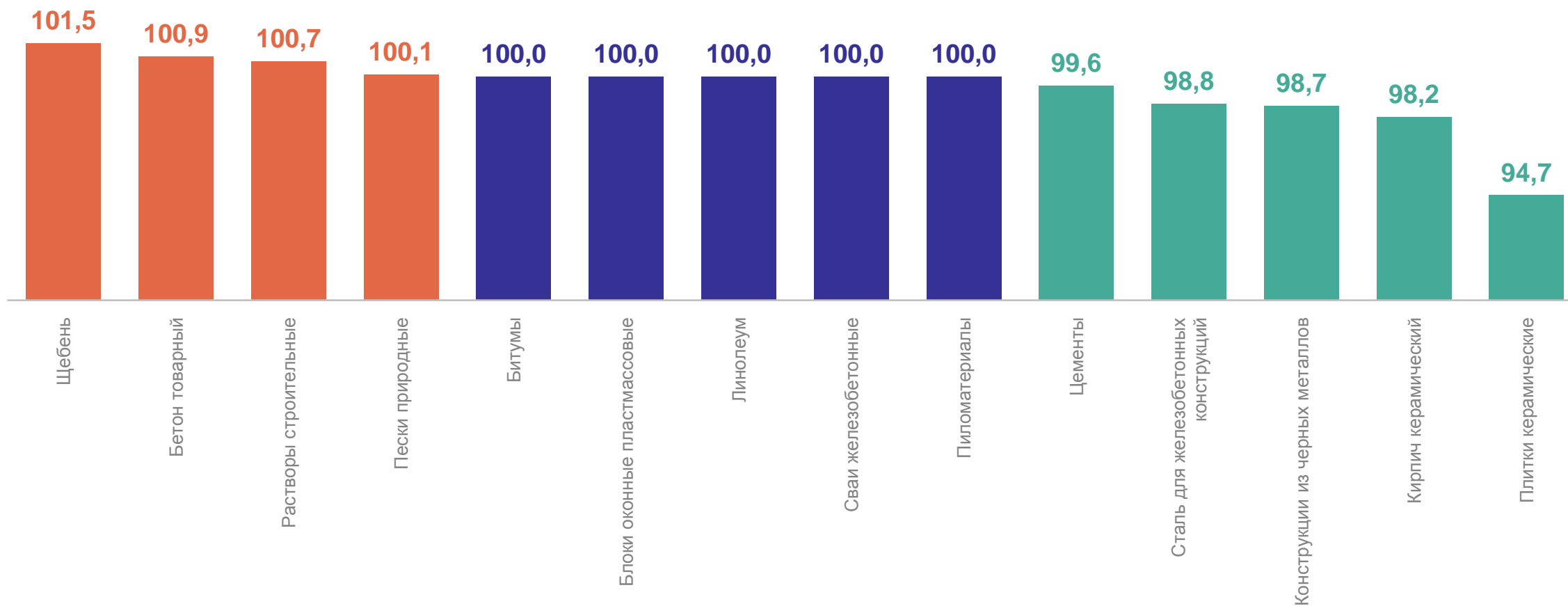
● Строительство инженерных сооружений

● Строительство зданий

ИНДЕКСЫ ЦЕН НА ОТДЕЛЬНЫЕ ВИДЫ ПРОДУКЦИИ, ПРИБРЕТЕННОЙ СТРОИТЕЛЬНЫМИ ОРГАНИЗАЦИЯМИ

в % к предыдущему месяцу

КЕМЕРОВОСТАТ



ПРОИЗВОДСТВО ОТДЕЛЬНЫХ ВИДОВ ПРОДУКЦИИ ДЛЯ СТРОИТЕЛЬСТВА

КЕМЕРОВОСТАТ

Гранулы, крошка и порошок;
галька, гравий, тыс. м³

626,4

Стеклопакеты, тыс.м²

5,4

Бетон, готовый для заливки
(товарный бетон), тыс. м³

14,4

Блоки и прочие изделия сборные
строительные
для зданий и сооружений из цемента
бетона или искусственного камня, тыс. м³

14,9

Материалы и изделия минеральные
теплоизоляционные, тыс. м³

135,6

Конструкции и детали конструкций
из чёрных металлов, тыс. тонн

15,0

Блоки дверные пластмассовые
и пороги для них, м²

1 810,1

Растворы строительные, тыс. м³

1,0

ДИНАМИКА СРЕДНЕЙ НАЧИСЛЕННОЙ ЗАРАБОТНОЙ ПЛАТЫ ПО ВИДУ ЭКОНОМИЧЕСКОЙ ДЕЯТЕЛЬНОСТИ «СТРОИТЕЛЬСТВО»

КЕМЕРОВОСТАТ

январь – декабрь 2023 г.

73 224

к средней по области

111,5%

